

CJ12-7 (12V7AH)



Specyfikacja

Napięcie nominalne	12 V	
Pojemność nominalna (20h)	7,0 Ah	
Wymiary	Długość	151 ± 1mm
	Szerokość	65 ± 1mm
	Wysokość obudowy	94,5 ± 1mm
	Wysokość całkowita (z zaciskami)	100 ± 1mm
Waga	ok. 2,3 kg	
Terminal	T1	
Materiał obudowy	ABS	
Pojemność w temp. 25°C	7,00 Ah/0,350A	(20h,1,80V/ogn.,25°C)
	6,51 Ah/0,651A	(10h,1,80V/ogn.,25°C)
	5,95 Ah/1,19A	(5h,1,75V/ogn.,25°C)
	5,37 Ah/1,79A	(3h,1,75V/ogn.,25°C)
	4,40 Ah/4,40A	(1h,1,60V/ogn.,25°C)
Maks. prąd rozładowania	105A (5s)	
Rezystancja wewnętrzna	ok. 23mΩ	
Dopuszczalny zakres temperatury otoczenia	Rozładowanie : -15 ~ 50°C	
	Ładowanie : 0 ~ 40°C	
	Składowanie : -15 ~ 40°C	
Znamionowa temperatura pracy	25 ± 3°C	
Praca cykliczna	Początkowy prąd ładowania mniej niż 2,1A. Napięcie 14,4V~15,0V w temp. 25°C, temp.kompensacja -30mV/°C	
Praca buforowa	Początkowy prąd ładowania bez ograniczenia. Napięcie 13,5V~13,8V w temp.25°C, temp.kompensacja -20mV/°C	
Pojemność w zależności od temperatury	40°C	103%
	25°C	100%
	0°C	86%
Samorozładowanie	Akumulatory serii CJ mogą być składowane przez okres do 6 miesięcy w temp.25°C i po tym okresie musi nastąpić doładowanie. Dla wyższych temperatur interwał będzie krótszy.	

Zastosowanie

- ◆ Zastosowanie ogólne
- ◆ Systemy alarmowe i ppoż.
- ◆ Oświetlenie awaryjne
- ◆ Zasilacze UPS małej mocy
- ◆ Systemy zasilania rezerwowego
- ◆ Kasy i drukarki fiskalne
- ◆ Urządzenia mobilne i przenośne
- ◆ Elektroniczne aparaty i sprzęt
- ◆ Urządzenia medyczne
- ◆ Narzędzia z napędem
- ◆ Zabawki elektryczne



Rozładowanie stałoprądowe (A) w temp.25°C

Uk/Czas	5min	10min	15min	20min	30min	45min	1h	2h	3h	4h	5h	6h	8h	10h	20h
1,85V/ogn.	13.3	10.2	8.48	7.33	5.67	4.18	3.52	2.08	1.63	1.32	1.08	0.94	0.756	0.631	0.347
1,80V/ogn.	17.9	13.1	10.2	8.67	6.69	4.86	3.94	2.27	1.75	1.41	1.16	1.01	0.802	0.651	0.350
1,75V/ogn.	20.2	14.4	11.2	9.32	6.94	5.04	4.13	2.36	1.79	1.45	1.19	1.03	0.816	0.669	0.354
1,70V/ogn.	22.2	15.7	11.9	9.80	7.23	5.24	4.26	2.42	1.83	1.48	1.22	1.05	0.827	0.682	0.360
1,65V/ogn.	24.5	16.9	12.7	10.4	7.63	5.37	4.35	2.45	1.91	1.54	1.25	1.08	0.840	0.696	0.365
1,60V/ogn.	27.0	18.4	13.6	11.1	8.05	5.60	4.40	2.56	1.97	1.58	1.30	1.10	0.848	0.704	0.367

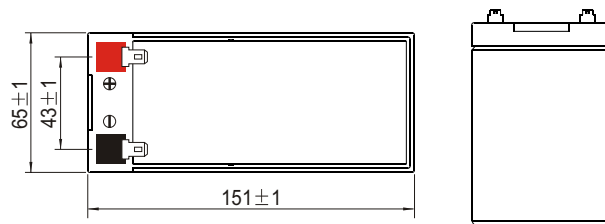
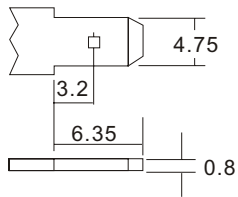
Rozładowanie stałomocowe w temp.25°C

Uk/Czas	5min	10min	15min	20min	30min	45min	1h	2h	3h	4h	5h	6h	8h	10h	20h
1,85V/ogn.	24.4	18.9	15.8	13.8	10.8	8.03	6.79	4.04	3.18	2.59	2.12	1.84	1.492	1.250	0.686
1,80V/ogn.	32.4	23.9	18.9	16.1	12.6	9.26	7.57	4.38	3.40	2.75	2.26	1.97	1.578	1.286	0.692
1,75V/ogn.	35.7	25.8	20.3	17.2	12.9	9.52	7.88	4.53	3.45	2.80	2.31	2.02	1.602	1.319	0.698
1,70V/ogn.	38.2	27.5	21.4	17.9	13.4	9.86	8.10	4.63	3.54	2.87	2.37	2.05	1.622	1.345	0.710
1,65V/ogn.	41.6	29.4	22.6	18.9	14.0	10.0	8.23	4.67	3.67	2.96	2.43	2.09	1.644	1.370	0.719
1,60V/ogn.	44.8	31.2	23.8	19.9	14.7	10.4	8.26	4.85	3.76	3.04	2.50	2.13	1.656	1.383	0.722

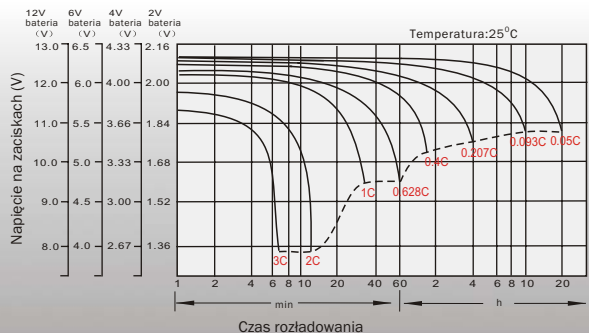
Wymiary

T1 Terminal

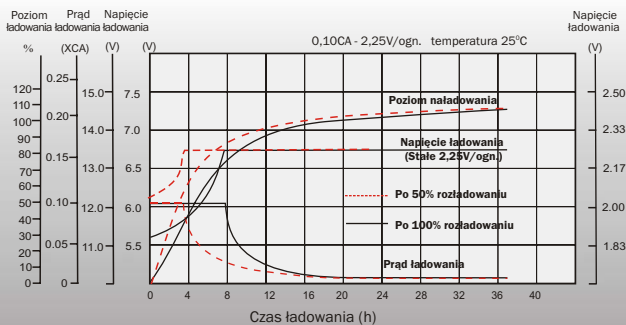
Jednostka: mm



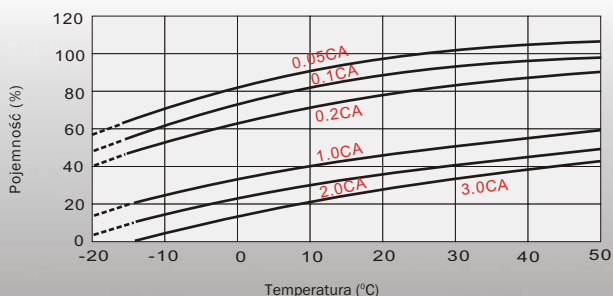
Charakterystyki rozładowania



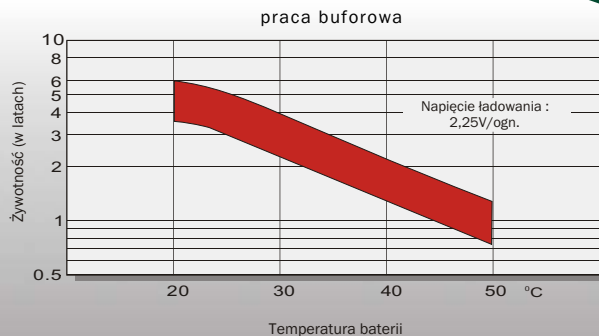
Charakterystyki ładowania buforowego



Pojemność baterii w zależności od temperatury



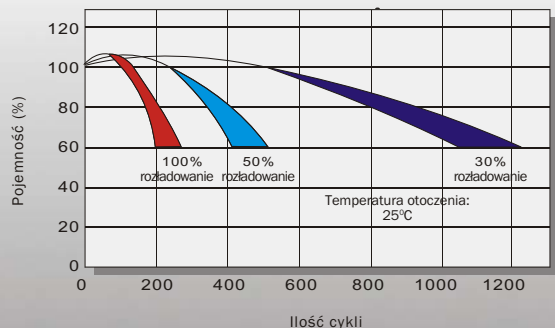
Żywotność baterii w zależności od temperatury



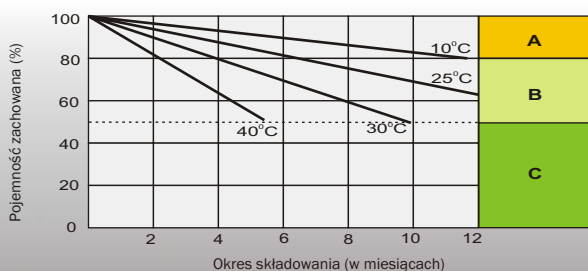
Zależność żywotności baterii od głębokości rozładowania

praca cykliczna

Warunki testów
Rozładowanie: prąd 0,17C (Uk 1,7V/ogn.);
Ładowanie: prąd 0,25C maks. napięcie 2,45V/ogn.;
Poziom ładowania: 125% pojemności rozładowania.



Charakterystyki samorozładowania



- A** Dodatkowe ładowanie baterii nie jest wymagane. (Ładowanie przeprowadzić w razie wymagania 100% pojemności przed użyciem baterii).
- B** Dodatkowe ładowanie jest wymagane przed użyciem baterii. Opcje ładowania:
1. Ładowanie ok. 3 dni ograniczonym prądem 0,25CA oraz stałym napięciem 2,25V/ogn.
2. Ładowanie ok. 20 h ograniczonym prądem 0,25CA oraz stałym napięciem 2,45V/ogn.
3. Ładowanie przez okres 8-10 h ograniczonym prądem 0,05CA.
- C** Dodatkowe ładowanie często nie gwarantuje przywrócenia pełnej pojemności baterii. Nie należy nigdy doprowadzać do takiego stanu baterii.

Kontakt