





Instrukcja obsługi Wideodomofonu Vidos

- Spis treści

Zmiana melodii wywołania:.....2

Zmiana melodii wywołania w Monitorze M670:

1. Przytrzymaj przez 5 sekund jednocześnie przycisk kluczyk  (drugi od prawej) oraz przycisk rozmowa  (pierwszy od prawej) – zacznie grać obecna melodia.
2. Zmieniamy melodię za pomocą przycisku kluczyk  (drugi od prawej).
3. Po wybraniu nowej melodii, akceptujemy ją za pomocą przycisku rozmowa  (pierwszy od prawej)

